

Scegliere oggi, **COSTRUIRE** **IL TUO FUTURO**

Scegliere esami a scelta e tirocinio per
Scienze Biologiche:

*due scelte di indirizzo,
non solo per terminare la triennale*



SCOPRI
I TUOI INTERESSI



APPROFONDISCI
LE TUE COMPETENZE



VIVI
LA RICERCA



PREPARATI
AL MONDO
DEL LAVORO




UNIMORE
UNIVERSITÀ DEGLI STUDI DI
MODENA E REGGIO EMILIA











TIROCINI E STAGES

CdL in Scienze Biologiche

 Due percorsi paralleli, stesso obiettivo: **12 CFU**



TIROCINIO INTERNO

-  **SCELTA DEL RELATORE**
-  **SICURMORE – OBBLIGATORIO!**
Prima dell'inizio del tirocinio devi completare i moduli formativi e superare il test finale su **SicurMORE**.
-  **COMUNICAZIONI**
Invia una mail al relatore e al Presidente del CdS (oggetto: **"Richiesta di attivazione tirocinio"**).
-  **INIZIO DEL TIROCINIO**
Durata: **300 ore = 12 CFU**
-  **SCHEDA ORE**
Compila regolarmente la **scheda delle ore** e fai firmare al tutor.
-  **QUESTIONARIO FINALE**
Al termine, compila il **questionario di valutazione** disponibile online.
-  **CONSEGNA DOCUMENTI**
-  **VERBALIZZAZIONE**



12 CFU VERBALIZZATI!

Un passo in più nel tuo percorso di studi.



TIROCINIO ESTERNO (STAGE)

Svolto presso enti, aziende, ospedali, centri di ricerca, parchi, musei, ecc.

-  **SCELTA DELL'ENTE E DEL TUTOR**
Trova un ente disponibile ad ospitarti e un tutor che ti seguirà.
-  **SICURMORE – OBBLIGATORIO!**
Prima dell'inizio del tirocinio devi completare i moduli formativi e superare il test finale su **SicurMORE**.
-  **COMUNICAZIONI**
Invia una mail al relatore (docente del DSV) e al Presidente del CdS (oggetto: **"Richiesta di attivazione tirocinio"**).
-  **INIZIO DELLO STAGE**
Durata: **300 ore = 12 CFU**
-  **SCHEDA ORE**
Compila regolarmente la **scheda delle ore** e fai firmare al **tutor aziendale**.
-  **QUESTIONARIO FINALE**
Al termine, compila il **questionario di valutazione** disponibile online.
-  **CONSEGNA DOCUMENTI**
-  **VERBALIZZAZIONE**



12 CFU VERBALIZZATI!

Un'esperienza concreta per il tuo futuro.

VS

TIROCINIO INTERNO



UNIMORE
UNIVERSITÀ DEGLI STUDI DI
MODENA E REGGIO EMILIA



COME SI SCEGLIE L'INTERNATO?



1. PARTI DA TE

Rifletti sui tuoi interessi, passioni e sulle tematiche che ti incuriosiscono di più nel mondo della biologia.



2. CONOSCI L'AMBITO DELLA RICERCA

Informati sulle aree di ricerca, sui gruppi e sulle linee di ricerca attive.



3. PARLA CON I DOCENTI

Partecipa a seminari, lezioni e incontri. Chiedi informazioni ai docenti che ti appassionano o scrivi loro per capire se le loro attività sono in linea con i tuoi interessi.



4. SCEGLI CONSAPEVOLMENTE

Contatta il docente che ti ha ispirato e chiedi la disponibilità a seguirti come relatore per il tuo internato.



L'INTERNATO È PER TE SE VUOI...

Approfondire un tema che ti appassiona, acquisire competenze in ricerca e laboratorio e contribuire attivamente a progetti scientifici.



CHE COS'È L'INTERNATO?



VIVI LA RICERCA IN PRIMA PERSONA

Partecipa ad attività di laboratorio e progetti di ricerca reali.



SVILUPPA COMPETENZE

Acquisisci metodi, strumenti e capacità analitiche fondamentali per il tuo futuro professionale.



LAVORA IN TEAM

Confrontati con ricercatori, dottorandi e altri studenti in un ambiente stimolante e collaborativo.



SCOPRI IL TUO PERCORSO

Capisci cosa ti appassiona davvero e orienta le tue scelte future, anche per tesi, master e lavoro.



L'INTERNATO È UN PASSO CONCRETO

per trasformare la tua curiosità in competenza e la tua passione in opportunità.



TIROCINI E STAGES









CdL in Scienze Biologiche



Due percorsi paralleli, stesso obiettivo: **12 CFU**



TIROCINIO INTERNO

-  **SCELTA DEL RELATORE**
-  **SICURMORE – OBBLIGATORIO!**
Prima dell'inizio del tirocinio devi completare i moduli formativi e superare il test finale su **SicurMORE**.
-  **COMUNICAZIONI**
Invia una mail al relatore e al Presidente del CdS (oggetto: **"Richiesta di attivazione tirocinio"**).
-  **INIZIO DEL TIROCINIO**
Durata: **300 ore = 12 CFU**
-  **SCHEDA ORE**
Compila regolarmente la **scheda delle ore** e fai firmare al tutor.
-  **QUESTIONARIO FINALE**
Al termine, compila il **questionario di valutazione** disponibile online.
-  **CONSEGNA DOCUMENTI**
ufficiotirocini.scienzevita@unimore.it
-  **VERBALIZZAZIONE**






12 CFU VERBALIZZATI!

Un passo in più nel tuo percorso di studi.



TIROCINIO ESTERNO (STAGE)

Svolto presso enti, aziende, ospedali, centri di ricerca, parchi, musei, ecc.

-  **SCELTA DELL'ENTE E DEL TUTOR**
Trova un ente disponibile ad ospitarti e un tutor che ti seguirà.
-  **SICURMORE – OBBLIGATORIO!**
Prima dell'inizio del tirocinio devi completare i moduli formativi e superare il test finale su **SicurMORE**.
-  **COMUNICAZIONI**
Invia una mail al relatore (docente del DSV) e al Presidente del CdS (oggetto: **"Richiesta di attivazione tirocinio"**).
-  **INIZIO DELLO STAGE**
Durata: **300 ore = 12 CFU**
-  **SCHEDA ORE**
Compila regolarmente la **scheda delle ore** e fai firmare al tutor aziendale.
-  **QUESTIONARIO FINALE**
Al termine, compila il **questionario di valutazione** disponibile online.
-  **CONSEGNA DOCUMENTI**
-  **VERBALIZZAZIONE**



12 CFU VERBALIZZATI!

Un'esperienza concreta per il tuo futuro.

VS

TIROCINIO ESTERNO (STAGE)

Svolto presso enti, aziende, ospedali,
centri di ricerca, parchi, musei, ecc.

STAGE IN AZIENDA

Il biologo nel mondo del lavoro

Lo stage in azienda è un'esperienza formativa che ti permette di applicare le conoscenze acquisite in contesti professionali reali, sviluppare competenze trasversali e costruire il tuo futuro.



OBIETTIVO: 12 CFU

300 ore di esperienza professionalizzante in azienda, ente, ospedale, centro di ricerca, parco, museo e molte altre realtà.

COSA FA IL BIOLOGO NEL MONDO DEL LAVORO?

Le competenze del biologo sono richieste in molti ambiti. Ecco alcuni esempi di settori e attività:



RICERCA E SVILUPPO

- Progetta e conduce esperimenti
- Analizza dati e interpreta i risultati
- Collabora a progetti di ricerca innovativi



INDUSTRIA FARMACEUTICA E BIOTECNOLOGICA

- Sviluppo e controllo di farmaci e vaccini
- Colture cellulari, biotecnologie molecolari
- Controllo qualità e validazione di processi



AMBIENTE E SOSTENIBILITÀ

- Monitoraggio e tutela di ecosistemi
- Valutazione di impatto ambientale
- Gestione di risorse naturali e biodiversità



SICUREZZA ALIMENTARE

- Controlli igienico-sanitari e qualità degli alimenti
- Analisi microbiologiche e chimiche
- Tracciabilità e certificazioni



SANITÀ E DIAGNOSTICA

- Analisi cliniche e diagnostica di laboratorio
- Ricerca oncologica e genetica
- Supporto alla medicina personalizzata



DIVULGAZIONE, EDUCAZIONE E CONSERVAZIONE

- Educazione scientifica e comunicazione
- Gestione di musei, acquari, parchi naturali
- Conservazione di specie e habitat

PERCHÉ FARE UNO STAGE IN AZIENDA?



Conosci il mondo del lavoro e i diversi contesti professionali.



Costruisci la tua rete di contatti e apri nuove opportunità.



Sviluppi competenze concrete e spendibili nel tuo futuro lavoro.



Ti orienti nelle tue scelte e scopri la strada più adatta a te.



Valorizzi il tuo CV e le tue esperienze.

ufficiotirocini.scienzevita@unimore.it

TIROCINI E STAGES








CdL in Scienze Biologiche



Due percorsi paralleli, stesso obiettivo: **12 CFU**



TIROCINIO INTERNO

-  **1** **SCelta DEL RELATORE**
-  **2** **SICURMORE – OBBLIGATORIO!**
Prima dell'inizio del tirocinio devi completare i moduli formativi e superare il test finale su SicurMORE.
-  **3** **COMUNICAZIONI**
Invia una mail al relatore e al Presidente del CdS (oggetto: "Richiesta di attivazione tirocinio").
-  **4** **INIZIO DEL TIROCINIO**
Durata: 300 ore = 12 CFU
-  **5** **SCHEDA ORE**
Compila regolarmente la scheda delle ore e fai firmare al tutor.
-  **6** **QUESTIONARIO FINALE**
Al termine, compila il questionario di valutazione disponibile online.
-  **7** **CONSEGNA DOCUMENTI**
-  **8** **VERBALIZZAZIONE**











12 CFU VERBALIZZATI!

Un passo in più nel tuo percorso di studi.



TIROCINIO ESTERNO (STAGE)

Svolto presso enti, aziende, ospedali, centri di ricerca, parchi, musei, ecc.

-  **1** **SCelta DELL'ENTE E DEL TUTOR**
Trova un ente disponibile ad ospitarti e un tutor che ti seguirà.
-  **2** **SICURMORE – OBBLIGATORIO!**
Prima dell'inizio del tirocinio devi completare i moduli formativi e superare il test finale su SicurMORE.
-  **3** **COMUNICAZIONI**
Invia una mail al relatore (docente del DSV) e al Presidente del CdS (oggetto: "Richiesta di attivazione tirocinio").
-  **4** **INIZIO DELLO STAGE**
Durata: 300 ore = 12 CFU
-  **5** **SCHEDA ORE**
Compila regolarmente la scheda delle ore e fai firmare al tutor aziendale.
-  **6** **QUESTIONARIO FINALE**
Al termine, compila il questionario di valutazione disponibile online.
-  **7** **CONSEGNA DOCUMENTI**
ufficiotirocini.scienzevita@unimore.it
-  **8** **VERBALIZZAZIONE**



12 CFU VERBALIZZATI!

Un'esperienza concreta per il tuo futuro.

VS



UNIMORE
UNIVERSITÀ DEGLI STUDI DI
MODENA E REGGIO EMILIA

CONSULTA IL SITO WEB DEL CORSO DI STUDIO!

Scopri tutte le informazioni aggiornate su
Scienze Biologiche:



Piano di studi e insegnamenti



Tirocini e opportunità



Orientamento e servizi



News, eventi e avvisi



E molto altro ancora!



<https://www.dsv.unimore.it/it/didattica/corsi-di-laurea/sbio>

TIROCINI E STAGES

CdL in Scienze Biologiche



Due percorsi paralleli, stesso obiettivo: **12 CFU**

TIROCINIO INTERNO

- 1** **SCELTA DEL RELATORE**
- 2** **SICURMORE – OBBLIGATORIO!**
Prima dell'inizio del tirocinio devi completare i moduli formativi e superare il test finale su SicurMORE.
- 3** **COMUNICAZIONI**
Invia una mail al relatore e al Presidente del CdS (oggetto: "Richiesta di attivazione tirocinio").
- 4** **INIZIO DEL TIROCINIO**
Durata: 300 ore = 12 CFU
- 5** **SCHEDA ORE**
Compila regolarmente la *scheda delle ore* e fai firmare al tutor.
- 6** **QUESTIONARIO FINALE**
Al termine, compila il *questionario di valutazione* disponibile online.
- 7** **CONSEGNA DOCUMENTI**
- 8** **VERBALIZZAZIONE**

12 CFU VERBALIZZATI!
Un passo in più nel tuo percorso di studi.

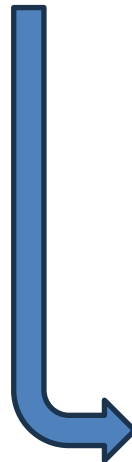
VS

TIROCINIO ESTERNO (STAGE)

Svolto presso enti, aziende, ospedali, centri di ricerca, parchi, musei, ecc.

- 1** **SCELTA DELL'ENTE E DEL TUTOR**
Trova un ente disponibile ad ospitarti e un tutor che ti seguirà.
- 2** **SICURMORE – OBBLIGATORIO!**
Prima dell'inizio del tirocinio devi completare i moduli formativi e superare il test finale su SicurMORE.
- 3** **COMUNICAZIONI**
Invia una mail al relatore (docente del DSV) e al Presidente del CdS (oggetto: "Richiesta di attivazione tirocinio").
- 4** **INIZIO DELLO STAGE**
Durata: 300 ore = 12 CFU
- 5** **SCHEDA ORE**
Compila regolarmente la *scheda delle ore* e fai firmare al tutor aziendale.
- 6** **QUESTIONARIO FINALE**
Al termine, compila il *questionario di valutazione* disponibile online.
- 7** **CONSEGNA DOCUMENTI**
- 8** **VERBALIZZAZIONE**

12 CFU VERBALIZZATI!
Un'esperienza concreta per il tuo futuro.



- Ammissione
- Piano degli studi
- Didattica del Corso di Studi
- Orientamento e Tutorato
- Laurea - Cosa è necessario sapere**
- Segnalazioni, reclami e suggerimenti

TIROCINI E STAGES

CdL in Scienze Biologiche

 Due percorsi paralleli, stesso obiettivo: **12 CFU**



TIROCINIO INTERNO

- 1


SCELTA DEL RELATORE
- 2


SICURMORE – OBBLIGATORIO!
Prima dell'inizio del tirocinio devi completare i moduli formativi e superare il test finale su SicurMORE.
- 3


COMUNICAZIONI
Invia una mail al relatore e al Presidente del CdS (oggetto: "Richiesta di attivazione tirocinio").
- 4


INIZIO DEL TIROCINIO
Durata: 300 ore = 12 CFU
- 5


SCHEDA ORE
Compila regolarmente la **scheda delle ore** e fai firmare al tutor.
- 6


QUESTIONARIO FINALE
Al termine, compila il **questionario di valutazione** disponibile online.
- 7


CONSEGNA DOCUMENTI
- 8


VERBALIZZAZIONE



12 CFU VERBALIZZATI!
Un passo in più nel tuo percorso di studi.



TIROCINIO ESTERNO (STAGE)

Svolto presso enti, aziende, ospedali, centri di ricerca, parchi, musei, ecc.

- 1


SCELTA DELL'ENTE E DEL TUTOR
Trova un ente disponibile ad ospitarti e un tutor che ti seguirà.
- 2


SICURMORE – OBBLIGATORIO!
Prima dell'inizio del tirocinio devi completare i moduli formativi e superare il test finale su SicurMORE.
- 3


COMUNICAZIONI
Invia una mail al relatore (docente del DSV) e al Presidente del CdS (oggetto: "Richiesta di attivazione tirocinio").
- 4


INIZIO DELLO STAGE
Durata: 300 ore = 12 CFU
- 5


SCHEDA ORE
Compila regolarmente la **scheda delle ore** e fai firmare al tutor aziendale.
- 6


QUESTIONARIO FINALE
Al termine, compila il **questionario di valutazione** disponibile online.
- 7

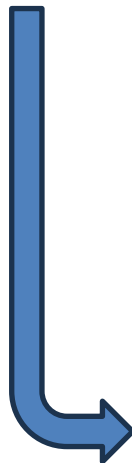

CONSEGNA DOCUMENTI
- 8


VERBALIZZAZIONE



12 CFU VERBALIZZATI!
Un'esperienza concreta per il tuo futuro.

VS



TERMINI	DOCUMENTI RICHIESTI
Da 60 giorni ed entro 30 GIORNI prima dell'appello di laurea	<p>COMPILAZIONE ed inserimento in Esse3 della domanda di conseguimento titolo e del deposito titolo tesi.</p> <p>Compilare, fino alla fine della procedura, la domanda di laurea che consiste in: scegliere l'appello di laurea; dichiarare gli esami in carriera e inserimento del titolo della tesi; nome relatore ed eventuale correlatore; l'attività didattica a cui afferisce la tesi e la tipologia: di ricerca o compilativa; 5 parole chiave.</p>
Da 60 giorni ed entro 21 GIORNI prima dell'appello di laurea	<p>Eventuale modifica dei dati relativi al deposito titolo tesi.</p> <p>PAGAMENTO marche da bollo: alla voce Tasse è disponibile la fattura da 32 euro da pagare, comprensiva delle due marche da bollo per la domanda di laurea e per il ritiro della pergamena.</p>
ENTRO 12 giorni prima dell'appello di laurea	<p>• ELABORATO FINALE: caricare il file completo e definitivo della tesi in formato .pdf direttamente in Esse3. La tesi deve essere definitiva e concordata con il proprio relatore (al seguente link la guida per la pubblicazione della tesi</p> <p>https://www.unimore.it/servizistudenti/vediallegato.html?al=1118</p> <p>RIASSUNTO di una pagina da inviare per mail alla Segreteria studenti.</p>



UNIMORE
UNIVERSITÀ DEGLI STUDI DI
MODENA E REGGIO EMILIA

CONSULTA IL SITO WEB DEL CORSO DI STUDIO!

Scopri tutte le informazioni aggiornate su
Scienze Biologiche:



Piano di studi e insegnamenti



Tirocini e opportunità



Orientamento e servizi



News, eventi e avvisi



E molto altro ancora!



<https://www.dsv.unimore.it/it/didattica/corsi-di-laurea/sbio>



Per maggiori informazioni o supporto per stage esterni:
ufficiotirocini.scienzevita@unimore.it

Insegnamenti a scelta

12 CFU (min 12 CFU- max 18 CFU)

La compilazione del piano on-line è obbligatoria e va effettuata all'inizio dell'ultimo anno di corso. Per l'a.a. 2026-2027 si è stabilita la finestra di apertura dal **15 settembre al 15 ottobre 2026 (solo dopo aver completato l'iscrizione al III anno)**.

E' prevista la **possibilità di modificare il proprio piano** di studi con una seconda finestra **a maggio 2027** per modificare gli insegnamenti inizialmente inseriti. Il piano di studi modificato verrà successivamente controllato dal Presidente di Corso di Studio.

La «**Guida alla compilazione dei piani online**» la trovate nel sito del CdS al link “**Didattica del Corso di Studi**” nella sezione «**Esami a libera scelta**». La guida spiega, passo dopo passo, tutta la procedura.

Didattica del Corso di Studi

- [Programma degli insegnamenti](#)
- [Requisiti per l'iscrizione al 2° anno](#)
- [Esami a libera scelta](#)
- [Esame di Lingua Inglese B1 di Ateneo](#)

Corso di Laurea in Scienze Biologiche

Materie a scelta - L13 - Scienze Biologiche

[Home](#)

La partecipazione ai Corsi a scelta che prevedono il laboratorio è subordinata al numero di posti disponibili. E' necessario quindi contattare, prima di effettuare la scelta, il responsabile dell'insegnamento.

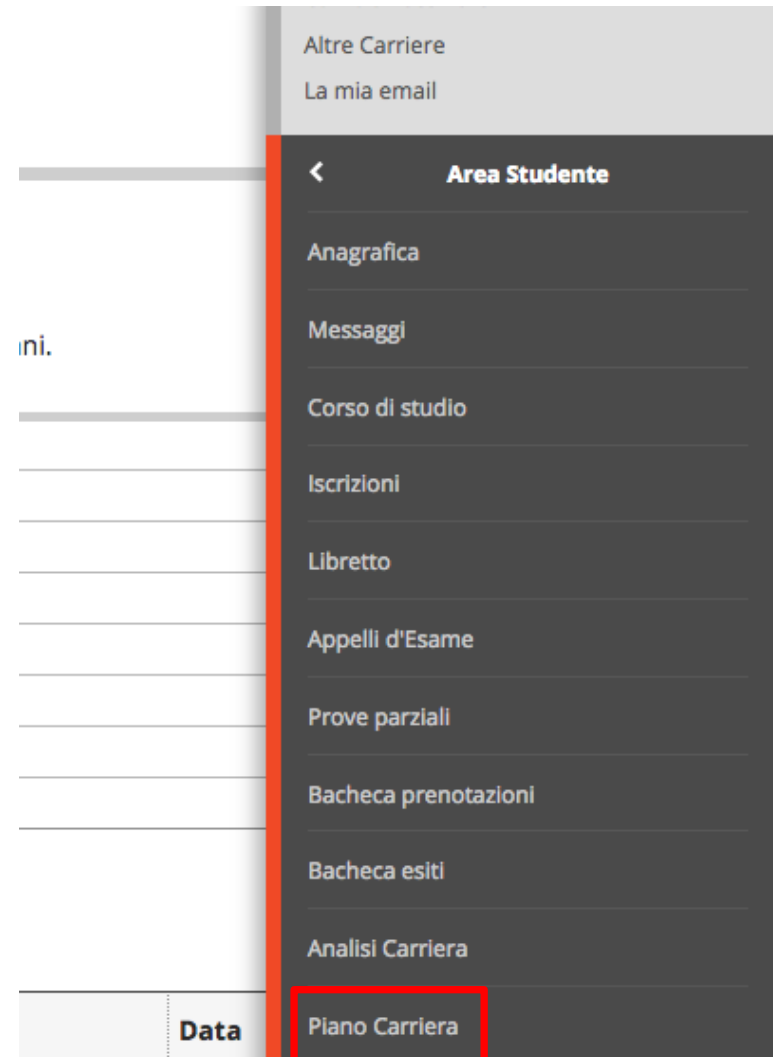
[Guida alla compilazione dei piani on-line](#)

Procedura di compilazione piano online

www.esse3.unimore.it

Nella pagina personale di Esse3, dalla colonna di destra cliccare “Area Studente” e poi cliccare “**Piano Carriera**” e cliccare su **PROSEGUI**.

Nel piano degli studi compariranno automaticamente gli esami obbligatori, che non potranno essere modificati. Lo studente dovrà completarlo inserendo gli esami necessari al completamento del proprio percorso, seguendo le indicazioni illustrate nella Guida alla compilazione dei piani online.



Modalità di compilazione del piano on-line

Ci sono due possibili alternative:

1 Il piano di studio **automaticamente approvato**, nel quale è presente una lista di insegnamenti già valutati coerenti con il proprio percorso di studio. Questi insegnamenti li trovate anche nella pagina del CdS nella sezione «**Didattica del Corso di Studio**» al link «**Esami a libera scelta**»

<https://www.dsv.unimore.it/it/didattica/corsi-di-laurea-triennale/SBIO>



Didattica del Corso di Studi ^

- Programma degli insegnamenti
- Requisiti per l'iscrizione al 2° anno
- Esami a libera scelta
- Esame di Lingua Inglese B1 di Ateneo

ESAMI A SCELTA APPROVATI DAL CDS a.a. 2026/27

SCIENZE BIOLOGICHE (L-13)



TIPOLOGIE DI ATTIVITÀ

- Lezioni
- Esercitazioni / Lezioni frontali













CFU DISPONIBILI
fino a un massimo di
18 CFU



COME LEGGERE

Scegli gli insegnamenti
in base ai tuoi interessi
e al piano di studio

INSEGNAMENTO		TIPOLOGIA	CFU	DOCENTE
	Parassitologia	● Lezioni	4	SABATINI Maria Agnese
	Elementi di Paleobiologia	● Lezioni	4	PAPAZZONI Cesare Andrea
	Adattamenti delle piante ai cambiamenti climatici	● Lezioni	4	Anna Maria Mercuri
	Bioetica	● Lezioni	6	CAVARRA Berenice
	Analisi omiche per lo studio dei sistemi biologici	1. Analisi chimico-fisiche	2	BORTOLOTTI Carlo Augusto
		2. Analisi proteomiche	2	BORALDI Federica
		3. Analisi genomiche	2	RECCHIA Alessandra
	Bioinformatica	Lezioni frontali	5	Docente Fittizio
		Esercitazioni	1	Docente Fittizio
	Modulo Statistica da insegnamento "Informatica e statistica"	● Lezioni	4	TORELLI FRANCO
	Miglioramento genetico	● Lezioni	6	CASSANELLI Stefano
	Biologia marina	● Lezioni	6	PREVEDELLI Daniela
	Anatomia umana	● Lezioni	7	BERTONI Laura

ESAMI A SCELTA SCELTA APPROVATI DAL DSV a.a. 2026/27

PER TUTTI I CORSI DI STUDIO



TIPOLOGIE DI ATTIVITÀ

Scegli tra diverse attività formative e progettuali



CFU DISPONIBILI

Scegli attività in base ai CFU e al tuo piano di studio



DURATA ATTIVITÀ

Le attività hanno durata variabile in ore



SEMESTRE

Verifica in quale/i semestre/i si svolge l'attività

ATTIVITÀ	TIPOLOGIA DI ATTIVITÀ	CFU	DURATA (ORE)	QUANDO E DOVE	SEMESTRE
 Laboratorio di formazione per la partecipazione alle commissioni paritetiche	 Lezioni	6	 48	 Ateneo	1° SEM
 Accoglienza e relazione di aiuto a favore degli studenti disabili e con DSA in ambito universitario	 Lezioni	3	 24	—	1 e 2 SEM
 La ricerca dell'informazione scientifica per la tesi (solo per triennali)	 Lezioni	1	 8	BSI	1° SEM
 La ricerca dell'informazione scientifica per la tesi di laurea magistrale (solo per LM)	 Lezioni frontali, attività individuali e di gruppo in aula	2	 16	BSI	2° SEM
 Progetto ICARO	 Lezioni e attività di gruppo	6	 120	 Ateneo	1 e 2 SEM
 Competenze trasversali sulla Sostenibilità	 Lezioni interattive	3	 27		2° SEM
 Programma UNIMORE SPORT EXCELLENCE	 Per studenti-atleti che svolgono con continuità un'attività sportiva agonistica	3	—	 Ateneo	—

Modalità di compilazione del piano on-line

2 Il piano di studio **da approvare**, che prevede l'inserimento di insegnamenti **erogati in altri CdS dell'Ateneo**, e che richiede una valutazione e approvazione da parte del CCdS. Il Presidente di CdS, comunicherà allo studente se il piano è stato accettato o respinto. In quest'ultimo caso lo studente troverà in **Esse3** che il piano è stato respinto e dovrà effettuare nuovamente una scelta.

NON potrete scegliere insegnamenti:

- della Facoltà di **Medicina**
- delle **Lauree Magistrali**

Ricordatevi che la scelta **dovrà essere PERTINENTE al vs CdS** (es. non sarebbe pertinente un esame di Diritto Costituzionale) e qualora abbiate una motivazione per un esame "borderline" col vs percorso, scrivete con un email al Presidente del CdS nel quale illustrate la vs scelta (ad esempio, perché andrete ad affrontare un argomento specifico in tesi). Tale motivazione potrebbe venirvi richiesta dal Presidente stesso al momento della decisione sull'approvazione.

INSEGNAMENTI EROGATI DA ALTRI CORSI DI STUDIO

Possono essere:



CORSI STATUTARI

Rientrano nell'orario delle lezioni del CdS a cui fanno riferimento.



Cosa fare:

Al momento della pubblicazione del semestre di riferimento, cerca l'orario delle lezioni del corso scelto.

Verifica l'orario nel piano delle lezioni



CORSI OPZIONALI

Non rientrano nell'orario delle lezioni.



Cosa fare:

Al momento della pubblicazione del semestre di riferimento, cerca l'orario delle lezioni del corso scelto.

Verifica l'orario nel piano delle lezioni



In entrambi i casi, potrebbero verificarsi **sovrapposizioni di orario con le vs materie statutarie.**



FREQUENZA DELLE LEZIONI



La frequenza delle lezioni è **facoltativa.**



INSEGNAMENTI CON ESERCITAZIONI DI LABORATORIO

Nel caso vogliate inserire nel vs piano di studio un **insegnamento dove sono previste delle esercitazioni di laboratorio**, ricordatevi di accordarvi con il docente responsabile dell'insegnamento all'inizio del semestre per chiedere se riesce a garantirvi la postazione in laboratorio.



ESAME DI LINGUA INGLESE B2 2CFU

Se pensate di avere bisogno di una **migliorare la vostra conoscenza** della lingua **Inglese (portandola al livello B2)** per il vostro percorso futuro, potete scegliere questo esame di 2 CFU che viene **organizzato dal CLA** per studenti che superano un esame di conoscenza per l'accesso:

<https://www.cla.unimore.it/site/home/corsi-di-lingue/inglese/inglese-b2-4-abilita.html>

Il corso prevede 60 ore: 30 ore di lezione frontale su *Microsoft Teams* + 30 ore di attività di studio individuale attraverso moduli online su Dolly (per abilità di lettura e ascolto)

- la **frequenza è obbligatoria**: per essere ammessi alla verifica finale dovrete aver frequentato almeno il **70% delle lezioni frontali**.
- gli esiti verranno trasmessi alle segreterie didattiche per il riconoscimento dei CFU.

Il corso organizzato dal Centro Linguistico porta a una idoneità non convertibile in voto in trentesimi!



POTETE SCEGLIERE INSEGNAMENTI A SCELTA FINO AD UN MASSIMO DI 18 CFU



Avete così la possibilità di **avere un insegnamento aggiuntivo** nel caso che l'insegnamento risulti diverso da come lo avevate immaginato e non rientra più fra i vostri interessi o non riuscite a frequentarlo perché l'orario del corso si sovrappone al vs orario statutario.



Nel caso svolgiate tutti gli esami per un totale di 18 CFU, vengono tenuti **validi nel libretto gli esami con il punteggio maggiore ottenuto per i 12 CFU necessari.**



STUDENTI ERASMUS



Anche gli studenti vincitori di una borsa di studio Erasmus devono **compilare il piano online** entro i termini indicati.



Questo sarà **modificato** solo successivamente a seguito di delibera



con il **riconoscimento di quanto fatto** nel periodo di studio all'estero.

TI SEI DIMENTICATO DI COMPILARE IL PIANO ONLINE?



Se non hai compilato il piano online entro il **15 ottobre**, **NON** sarà possibile richiedere di **ri-aprire** il libretto.

In questo caso ti verranno attribuiti di default questi insegnamenti:



STATISTICA

4 CFU



ADATTAMENTO DELLE PIANTE
AI CAMBAMENTI CLIMATICI

4 CFU



PARASSITOLOGIA

4 CFU



NON sarà possibile richiedere di riaprire il libretto **fino a Maggio dell'anno successivo**, quando verrà aperta una seconda finestra di scelta per effettuare eventuali modifiche. Allora potrai eventualmente recarti alla **Segreteria studenti** e fare una richiesta cartacea per modificare il piano di studi.



Maggio dell'anno
successivo



Variazione su esse3



Il Presidente valuterà la richiesta e farà l'approvazione

UN ULTIMO CONSIGLIO

Sei interessato ad una Laurea Magistrale?

Controlla i requisiti curriculari richiesti sul bando!

Qualora non sei in possesso della classe di laurea che viene automaticamente ammessa, hai la possibilità, tramite le materie a scelta, di inserire gli SSD che ti mancano per l'ammissione al corso di LM a cui sei interessato.





**Per maggiori informazioni o supporto contattate la
Segreteria Didattica DSV
didattica.dsv.mo@unimore.it**